

"COLTIVIAMO LE EMOZIONI"



Classe 3 F
Plesso Carissimi

Prof.ssa Alessia Vittorioso


COSA SIGNIFICA **EMOZIONE**?

IN PSICOLOGIA LE EMOZIONI SONO DEFINITE COME UNO STATO COMPLESSO DI SENTIMENTI CHE SI TRADUCONO IN CAMBIAMENTI FISICI E PSICOLOGICI CHE INFLUENZANO IL NOSTRO PENSIERO E IL NOSTRO COMPORTAMENTO.

L'INSIEME DELLE EMOZIONI COSTITUISCE L'EMOTIVITA' DI UNA PERSONA.


COLTIVARE UN'EMOZIONE...

...VUOL DIRE ANCHE
CONTRIBUIRE ALLA NASCITA
DI UN NUOVO ESSERE
VIVENTE...

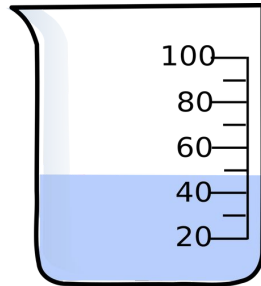


COLTIVARE UN'EMOZIONE...

...PER CAPIRE COSA SUSCITA IN
NOI... PARTENDO DA QUESTO:



MATERIALI



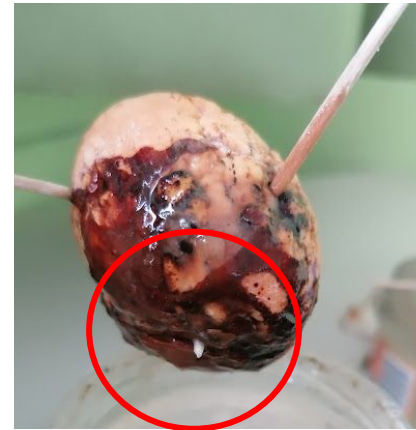

- 2 vasetti in vetro
- semi di avocado
- Acqua
- stuzzicadenti

SUCCESSIVAMENTE PER LA
SEMINA

- Vasetti in plastica
- terriccio universale

PROCEDURA

1. La classe ha iniziato col porre il seme di avocado in acqua agli inizi di dicembre 2022.
2. Ogni studente a turno si è preso cura del seme, assicurandosi che la parte inferiore di esso fosse sempre a contatto con l'acqua per favorirne la germinazione.
3. Dopo qualche mese di attesa, tanta cura e molta curiosità...
4. ...questo è stato il primo risultato ottenuto...



09/03/2023

PROCEDURA

5. queste le varie fasi di crescita della radichetta



17/03/2023




29/03/2023



12/04/2023


PROCEDURA

6. spuntano le prime
foglioline embrionali
“cotiledoni”



23/04/2023

7. fino alla semina nel
vasetto



24/05/2023

CREAZIONE DELLA CLASSROOM DEL PROGETTO

The screenshot shows the Google Classroom interface for a course titled "Coltiviamo le emozioni" (3 F). The top navigation bar includes "Stream", "Lavori del corso", "Persone", and "Voti". A "Personalizza" button is visible in the top right corner of the header area. The main header features a green banner with illustrations of a pea pod, a DNA double helix, and a petri dish, with the course title and level "3 F" displayed. Below the banner, there is a "Meet" section with a "Genera link" button and a "Pubblica un annuncio per il tuo corso" section with a "Pubblica" button. The right sidebar contains various utility icons.

SONDAGGIO SUL NOME DA ATTRIBUIRE AL SEME



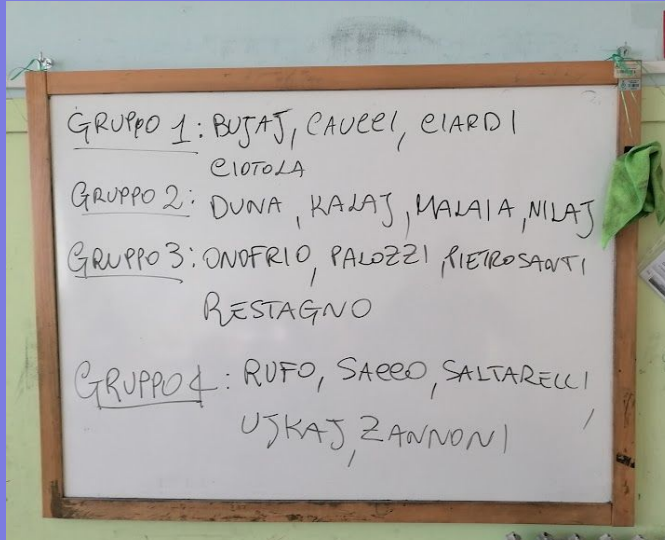
Che nome sceglieresti per il seme di
Avocado?

Mentimeter

ermenegildo
ferainando
dybba
chicco de riso
odacova
gelso
franco
avvocato
avo
trilly
lino
beppe
gelsomino
bruno
coccop
milly
verdolino



RICERCA SULL'AVOCADO



SUDDIVISIONE IN GRUPPI

Gruppo 1: classificazione tassonomia dell' Avocado

Gruppo 2: origine ed etimologia del nome Avocado

Gruppo 3: descrizione della pianta e delle sue caratteristiche (se volete aggiungete foto)

Gruppo 4: distribuzione e habitat, eventuali usi che se ne fanno.

ISTRUZIONI

I LAVORI DEI VARI GRUPPI



GRUPPO 1



GRUPPO 2



GRUPPO 3



GRUPPO 4



QR CODE E LINK PER PARTECIPARE AL SONDAGGIO:

<https://www.menti.com/alkakn22n892?authuser=0>

RISULTATI SONDAGGIO DI GRADIMENTO SUL PROGETTO



CONCLUSIONI

La classe ha partecipato con entusiasmo al progetto, esprimendo la volontà di riprovare l'esperimento anche con un secondo seme per il quale bisogna effettuare ancora la semina. Al termine delle attività didattiche alcuni alunni si sono offerti di portare il seme a casa per continuare a prendersene cura. Nel complesso, i risultati ottenuti non hanno disatteso le aspettative iniziali.

Alessia Vittorioso

grazie